

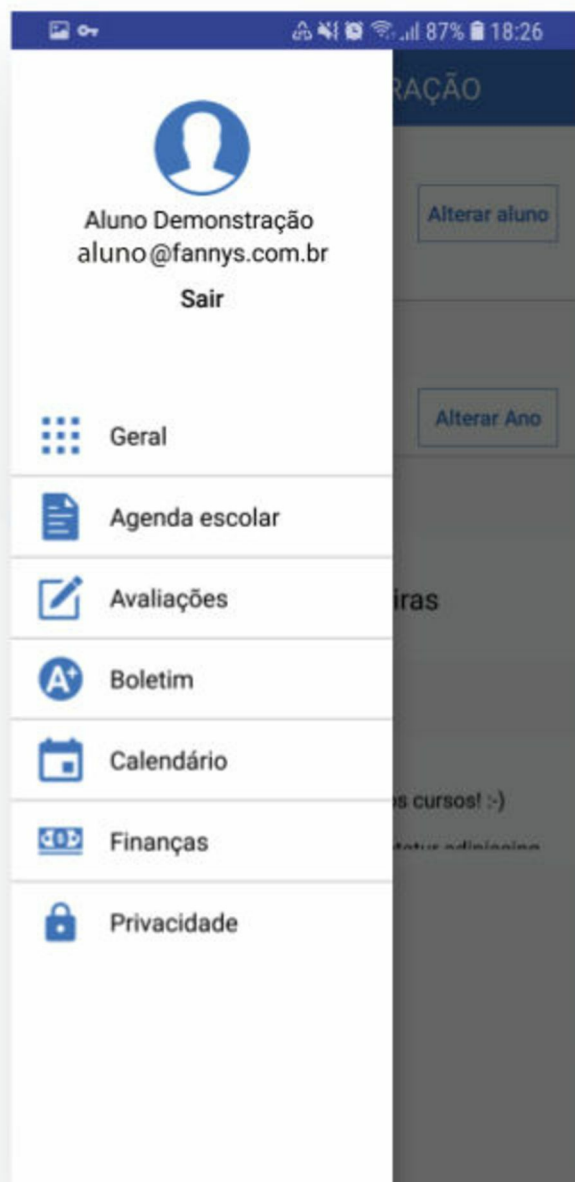


# MANUAL DE UTILIZAÇÃO DO APLICATIVO

Guia de uso para o aplicativo  
ACADESC - Gestão Escolar

# ACADESC

sumário



LOGIN .....	3
GERAL .....	4
AGENDA ESCOLAR .....	5
AVALIAÇÕES .....	6
BOLETIM .....	7
CALENDÁRIO .....	8
FINANÇAS .....	9
PRIVACIDADE .....	10

# ACADESC

login  
cadastro  
recuperar senha

1

2

3

**Entrar**

Ainda não possui uma conta?  
4 [Cadastre-se aqui](#)

5 [Esqueceu a senha?](#)

## LOGIN

Ao acessar o aplicativo pela primeira vez, será solicitado os seguintes dados para o acesso: Número do Identificador<sup>1</sup> da escola, CPF<sup>2</sup> do Responsável e senha<sup>3</sup> previamente cadastrada.

## CADASTRE-SE AQUI<sup>4</sup>

Efetuar cadastro (caso ainda não possua).

## ESQUECEU A SENHA?<sup>5</sup>

Inicia um processo de recuperação de senha enviando instruções para o email previamente cadastrado.



A Tela Geral do aplicativo consiste em um resumo da vida estudantil do(s) aluno(s) como:

O item **Alterar Aluno**<sup>1</sup> aparecerá para usuários, desde que o mesmo tenha mais do que um filho na instituição.

### **ALTERAR ANO LETIVO**<sup>2</sup>

Possibilita a escolha do ano letivo para visualização de informações.

### **CALENDÁRIO ESCOLAR**<sup>3</sup>

Evento mais recente criado pela escola no calendário escolar.

### **AGENDA ESCOLAR**<sup>4</sup>

Último comunicado emitido pela escola.

### **BOLETIM**<sup>5</sup>

Resumo do boletim escolar do período vigente e ou último período.

### **DOCUMENTAÇÃO PENDENTE**<sup>6</sup>

Informações sobre documentos pendentes.

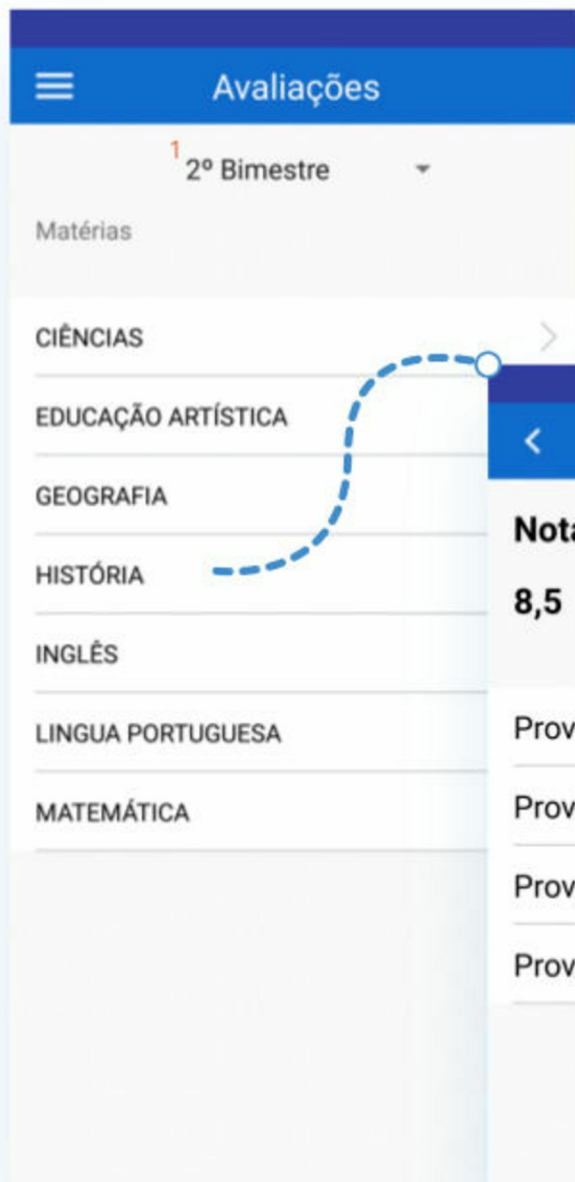


A Tela Agenda Escolar exibe uma lista de comunicados emitidos pela escola para o aluno.

Comunicados esses que podem conter anexos como arquivos em PDF, nesses casos basta clicar no ícone<sup>1</sup> para acessar o anexo.

# ACADESC

avaliações



Em Avaliações são exibidas Informações sobre as notas das provas e trabalhos de todas as matérias cursadas pelo aluno, inclusive o total de faltas, contando com um filtro por bimestre<sup>1</sup>.

The screenshot shows the 'HISTÓRIA' subject detail screen. It features a blue header with a back arrow and the text 'HISTÓRIA'. Below the header, there is a table with two columns: 'Nota' (Grade) and 'Faltas' (Absences). The table displays the overall grade for the subject as 8,5 and 0 absences. Below this, there is a list of four tests (Prova 1, Prova 2, Prova 3, Prova 4) with their respective grades: Prova 1 (7,0), Prova 2 (10,0), Prova 3, and Prova 4.

Nota	Faltas
<b>8,5</b>	<b>0</b>
Prova 1	7,0
Prova 2	10,0
Prova 3	
Prova 4	

# ACADESC

boletim

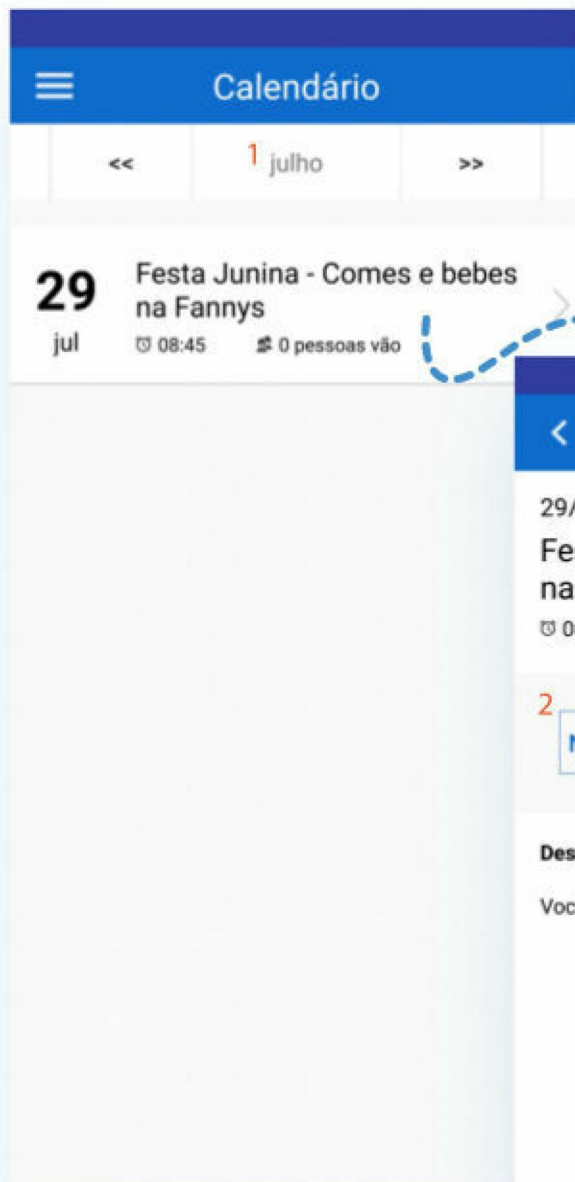
Boletim		
1º Bimestre		
LINGUA PORTUGUESA	Nota <b>9,0</b>	Faltas <b>1</b>
MATEMÁTICA	Nota <b>8,5</b>	
HISTÓRIA	Nota <b>8,5</b>	
GEOGRAFIA	Nota <b>8,5</b>	
CIÊNCIAS	Nota <b>9,0</b>	
EDUCAÇÃO ARTÍSTICA	Nota <b>9,5</b>	
EDUCAÇÃO FÍSICA	Nota <b>10,0</b>	
INGLÊS	Nota <b>2,5</b>	

Em Boletim é exibido a Média final e faltas do Período (Bimestre, Trimestre ou Semestre) de todas as matérias, sendo possível filtrar por Bimestre<sup>1</sup>.

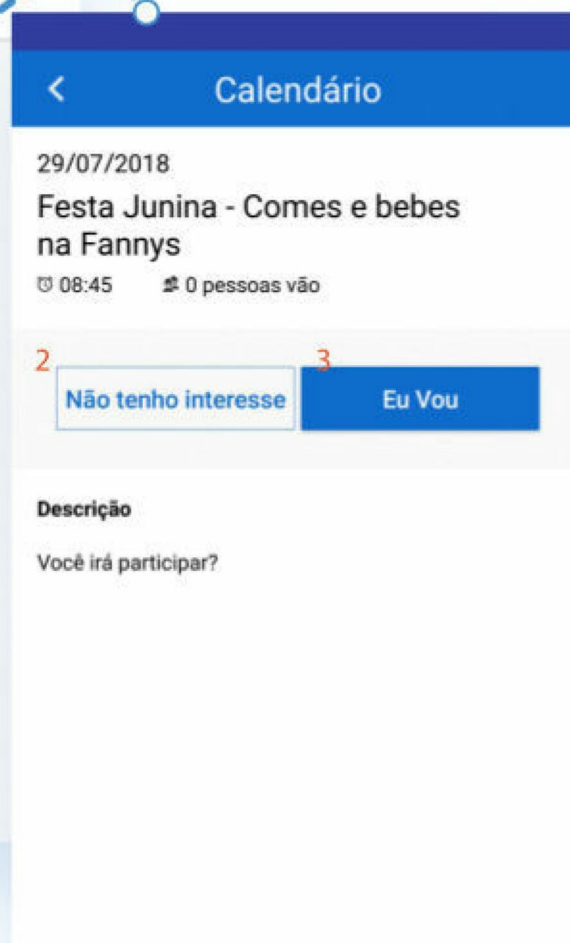
LINGUA PORTUGUESA	
Nota	Faltas
9,0	1
Nota recuperação	
Dispensa	

# ACADESC

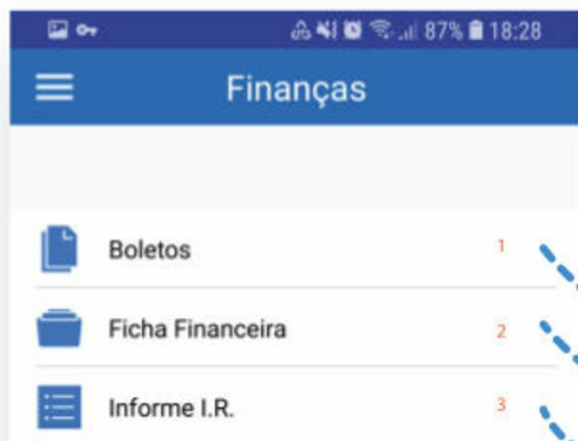
calendário



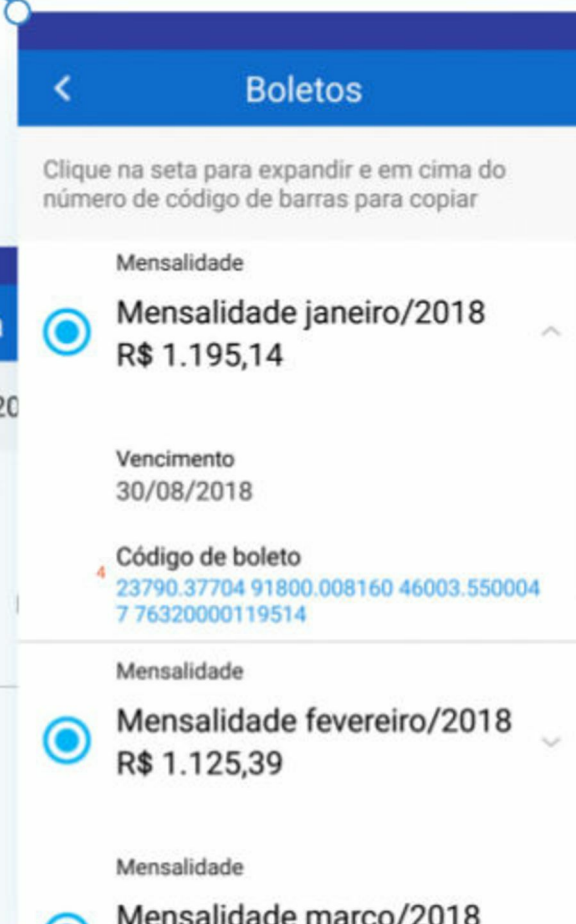
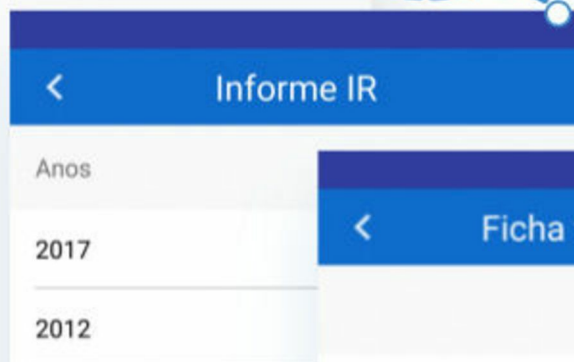
Para mais funcionalidade temos o Calendário escolar alimentado pela escola, com filtro por mês<sup>1</sup> e interatividade com os botões Não tenho interesse<sup>2</sup> e Eu Vou<sup>3</sup>.

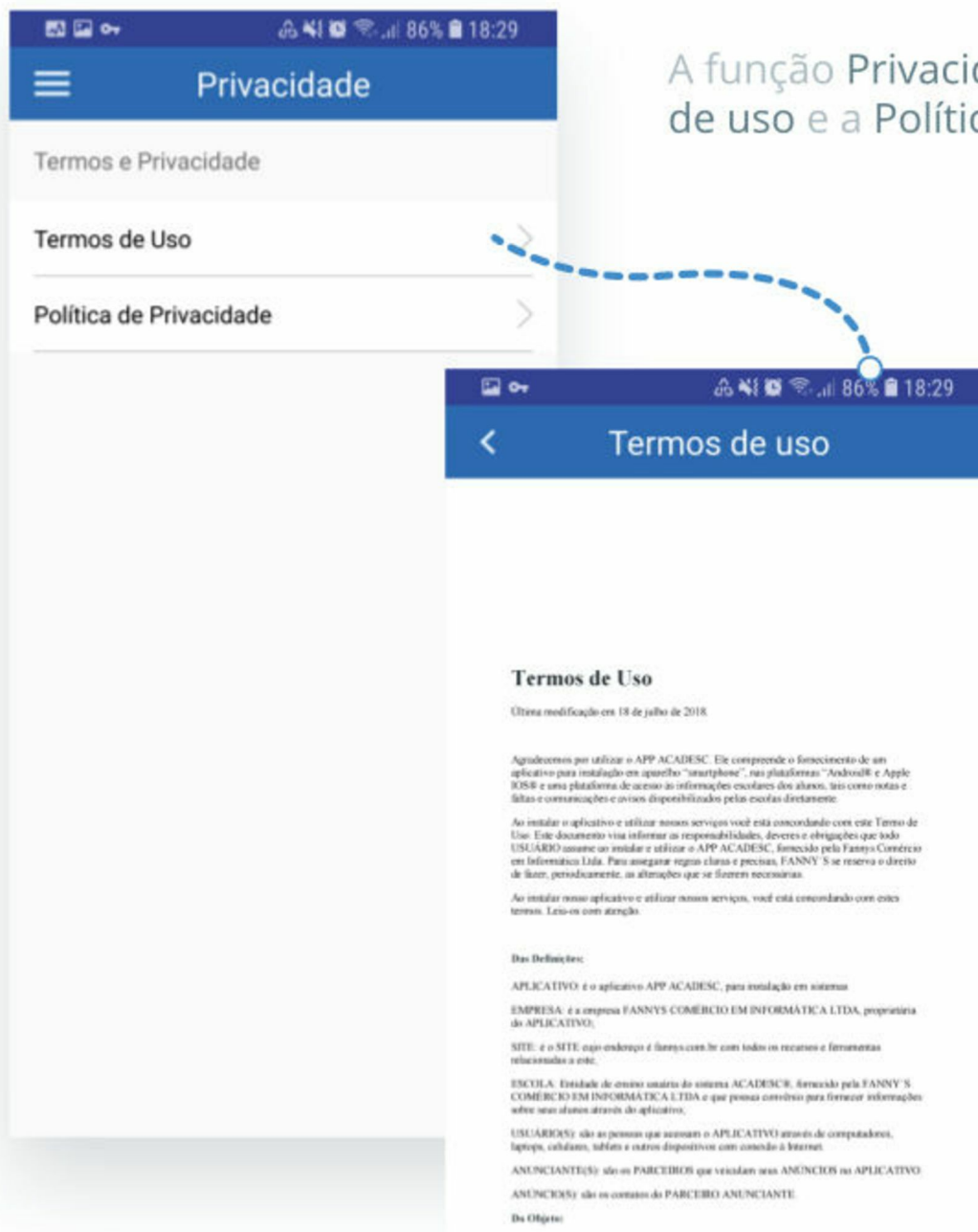






Um Demonstrativo financeiro<sup>2</sup> para simples conferência de valores pagos ou em aberto, boletos<sup>1</sup> (somente boletos gerados em atraso ou não, com opção de copiar o código de barras<sup>4</sup>) e informe de IR<sup>3</sup>.





A função Privacidade engloba os Termos de uso e a Política de Privacidade.



power by

Fanny's Informática

[www.fannys.com.br](http://www.fannys.com.br) | [adm@fannys.com.br](mailto:adm@fannys.com.br)

(11) 5012-0004 | (11) 5012-0422 | (11) 5012-0181  
0800-773-0422 (demais localidades)